

どんな補修色でも、色見本に合わせてスプレーにできる。

タッチアップスプレー

用涂料填罐子了的喷雾器



株式会社 親和

亲和涂料销售(常州) 有限公司

【ターゲット】

- ・自動車内装用成形品（ドア部品、ゲート部品、コンソール部品、他）

【適用事象】

- ・成形品のキズ、テカリ補修
- ・成形品の色ムラ、艶ムラ補修

成型不合格品の救済



4轮的汽车室内装饰品的部分修改



<タッチアップスプレーの特色>

色塑料零部件的指定,是部分修改

●ユーザー指定色の塗料支給にて製造。

- ・藤倉化成(株)
- ・イサム塗料(株)
- ・オリジン電気(株)

填补与各种塑料素材对应的涂料

上記メーカーにて塗料の調色(見本合わせ可能)

●1ダース(12本)からの小ロット注文に対応可。

甚至少的数量支持

【スプレー製造のプロセス】

- ①各ユーザーから預かった色見本に合わせて充填する塗料を調色
(色見本は成形品、塗板、ペーパー見本など何でも可能です。)
- ②サンプル塗料を入手後、スプレーへ充填。
(サンプル入手までの納期はメーカーによって異なります。)
- ③ユーザーより色調評価。OK/NGの判定。
- ④色調OKの評価後、スプレー量産開始

到产品的潮流

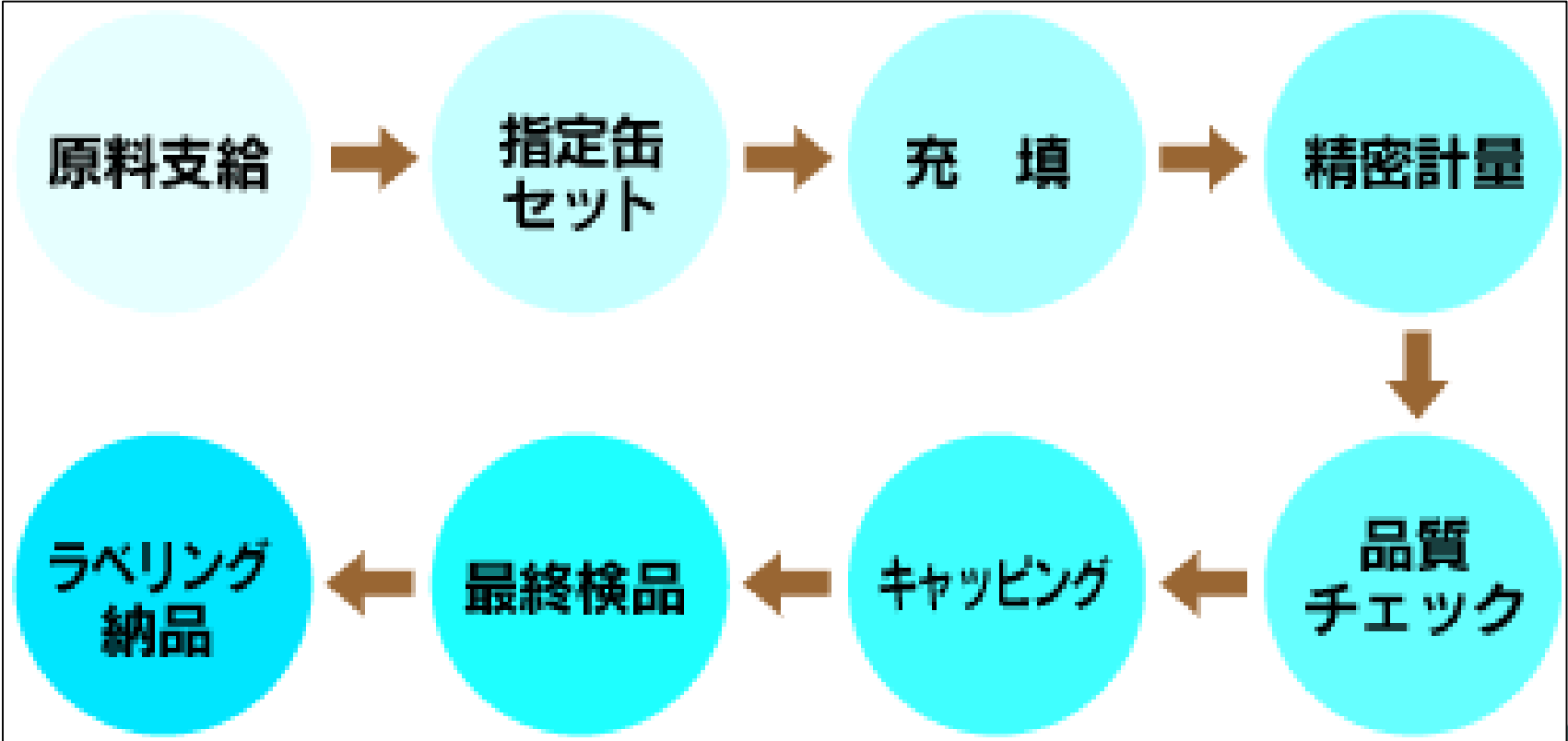
使成型品寄存

颜色相协调

并且是产品(被罐子填补)

タッチアップスプレーを原料支給でスピーディに製造するプロセス

生産工程



从现行,日本支持进口。在2008年中的中国国内是填补打算

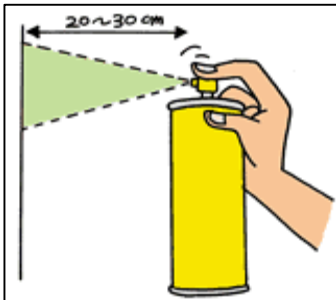
スプレー塗装で覚えておくといい【コツ】

使用方法




●中の塗料を十分に振って混ぜ合わせます。

●缶の中の「かくはん玉」を、カラカラと30秒は音を立てて振ってください。



●近すぎると、必ずといっていいほど塗料が垂れたり、アワがでて表面がざらつきます。

●仕上がりをきれいにするために15cmから30cm程離して素早く缶を移動して噴き付けてください。



●スプレーの缶の移動スピードが一定でないと塗リムラの原因となります。

●左右に素早く同じスピードで往復させ、スムーズに噴き付けてください。